

ИП Смолин Александр Владимирович

Тольятти, ул. Льва Толстого 27, оф 409. тел. (8482)749224, +79608477293, minigolfshop.ru , info@minigolfshop.ru

13.03.2020г

Коммерческое предложение

Модульный миниатюр-гольф 6.25 м.



Этернитовые поля для мини-гольфа стандарта "Миниатюр гольф", применяются для проведения соревнований самого высокого уровня.

Поля производятся в строгом соответствии с международным стандартом WMF .

Игровое покрытие: высококачественная фиброцементная плита Этернит 10мм.

Борт изготовлен из углового профиля 5 мм. Препятствия из металла.

Возможна установка на улице и в помещении.

1. Основные размеры дорожек: Длина: 6,25 м Ширина: 0,90 м Диаметр зоны лунки: 1,40 м
2. Только поле, состоящее из 18 из 25 нижеперечисленных дорожек со стандартными размерами считается полем «миниатюр-гольфа».
3. Последовательность дорожек от 1 к 18 может быть произвольной.
4. На дорожки (включая препятствия) не разрешено наступать, а также пересекать их или перепрыгивать. При выполнении удара разрешено наступать на борт.

ИП Смолин Александр Владимирович

Тольятти, ул. Льва Толстого 27, оф 409. тел. (8482)749224, +79608477293, minigolfshop.ru , info@minigolfshop.ru

№	Товары (работы, услуги)	Фото	Цена
1	Дорожка 1. Пирамиды. <i>Разрешенный путь: Любой.</i>		83317
2	Дорожка 2. Петля <i>Разрешенный путь: Через сальто.</i> <i>Так как путь мяча внутри сальто не подконтролен препятствие считается пройденным если правильно пройдены вход и выход. Даже если мяч перепрыгивает сразу со входа на выход, препятствие, если выход пройден правильно, считается пройденным. Однако, если мяч перепрыгивает внешнюю стенку препятствия, он покидает разрешенный путь.</i> <i>Геометрия: Начало препятствия 200 – 300 см от начала дорожки</i> <i>Ширина препятствия 15 – 22 см</i>		79446
3	Дорожка 3. Наклонный круг с почкой <i>Разрешенный путь: Прямо через тоннель, либо справа от препятствия</i> <i>Геометрия: Центр препятствия 200 – 300 см от начала дорожки</i> <i>Ширина препятствия в тоннеле 15 – 22 см, у борта 8 – 13 см.</i>		77596
4	Дорожка 4. Двойная волна <i>Разрешенный путь: Любой.</i>		92414
5	Дорожка 5. Горизонтальная петля <i>Разрешенный путь: Мяч должен пройти вход и всю длину петли до красной линии. Мяч покидает разрешенный путь, если он перепрыгивает край петли или выпрыгивает из нее до прохождения красной линии.</i> <i>Геометрия: Начало препятствия 200 – 300 см от начала дорожки</i>		80801
6	Дорожка 6. Мост <i>Разрешенный путь: Любой.</i>		90285

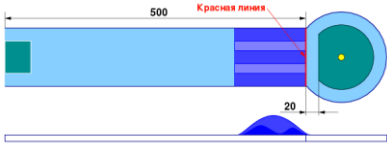
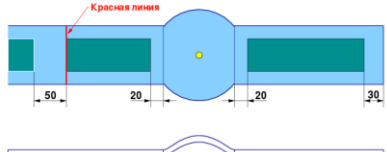


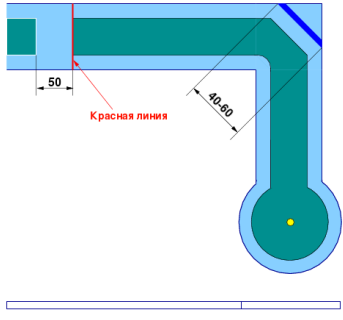
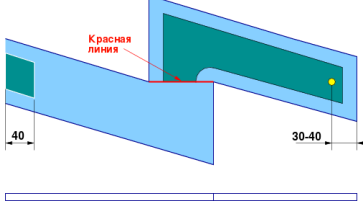
ИП Смолин Александр Владимирович

Тольятти, ул. Льва Толстого 27, оф 409. тел. (8482)749224, +79608477293, minigolfshop.ru , info@minigolfshop.ru

7	<p>Дорожка 7. Трамплин с сачком</p> <p><i>Разрешенный путь: Прямым ударом с ти, по воздуху, с касанием трамплина в сачок.</i></p> <p><i>Геометрия: Обод сачка 50 см в диаметре.</i></p> <p><i>Окончание препятствия 250 см от начала дорожки</i></p> <p><i>Расстояние между уровнем дорожки и нижним краем обода 70 – 80 см</i></p> <p><i>Красная линия: Нет</i></p> <p><i>Цель: Внутренняя часть сачка</i></p> <p><i>Специальное правило: Разрешено наступать на дорожку, чтобы забрать мяч из сачка.</i></p>		89124
8	<p>Дорожка 8. Прямая дорожка с окном</p> <p><i>Разрешенный путь: Через окно</i></p> <p><i>Ширина окна 10 – 15 см</i></p>		70930
9	<p>Дорожка 9. Труба</p> <p><i>Разрешенный путь: Только через трубу.</i></p> <p><i>Диаметр трубы 5 – 6,5 см</i></p>		80801
10	<p>Дорожка 10. Палочки</p> <p><i>Разрешенный путь: Между препятствиями (не через них).</i></p>		72285
11	<p>Дорожка 11. Лабиринт</p> <p><i>Разрешенный путь: Хотя препятствие имеет четыре входа, используется только второй справа. Все остальные должны быть закрыты таким образом, чтобы мяч не мог, пройдя через них, достичь цели.</i></p> <p><i>Ширина входа 12 – 20 см.</i></p> <p><i>Красная линия: Нет</i></p>		88919
12	<p>Дорожка 12. Усеченные конусы</p> <p><i>Разрешенный путь: Любой.</i></p>		80220
13	<p>Дорожка 13. Двойной клин</p> <p><i>Разрешенный путь: Любой.</i></p> <p><i>Цель: Внутренняя часть чаши.</i></p> <p><i>Ширина входа чаши 12 – 25 см (оба варианта)</i></p>		88493

ИП Смолин Александр Владимирович

Тольятти, ул. Льва Толстого 27, оф 409. тел. (8482)749224, +79608477293, minigolfshop.ru , info@minigolfshop.ru

14	<p>Дорожка 14. Пассажи <i>Разрешенный путь: Любой.</i> <i>Задний край препятствия 500 см от начала дорожки.</i></p>		83317
15	<p>Дорожка 15. Центральная возвышенность <i>Разрешенный путь: Любой.</i> <i>Перемещение мяча: Если мяч приходит в состояние покоя на вершине возвышенности он может быть перемещен параллельно борту на расстояние до 20 см от возвышенности в том направлении, с которого он пришел в это положение.</i> <i>Разрешено также играть мяч из того положения на возвышенности, где он пришел в состояние покоя.</i></p> <p><i>Красная линия: Проводится в 50 см от ти</i></p>		78099
16	<p>Дорожка 16. Вулкан <i>Разрешенный путь: Любой.</i> <i>Красная линия: Нет</i></p> <p><i>Цель: Лунка и окружающее ее плато</i></p> <p><i>Геометрия: Препятствие должно быть размещено таким образом, чтобы лунка находилась в центре круга зоны лунки.</i></p>		79446
17	<p>Дорожка 17. V-образное препятствие <i>Разрешенный путь: Любой, но мяч не должен перепрыгивать препятствие.</i> <i>Красная линия: Нет.</i></p>		73144
18	<p>Дорожка 18. Угол <i>Разрешенный путь: Любой.</i> <i>Геометрия: Длина отражателя 40 – 60 см</i></p> <p><i>Красная линия: Проводится в 50 см от ти</i></p>		74789
19	<p>Дорожка 19. Молния <i>Разрешенный путь: Любой.</i></p>		74789

ИП Смолин Александр Владимирович

Тольятти, ул. Льва Толстого 27, оф 409. тел. (8482)749224, +79608477293, minigolfshop.ru , info@minigolfshop.ru

20	<p>Дорожка 20. Прямая дорожка без препятствий <i>Разрешенный путь: Любой.</i> <i>Красная линия: Проводится в 50 см от ти</i></p>		68220
21	<p>Дорожка 21. Наклонный круг без препятствий <i>Разрешенный путь: Любой.</i> <i>Красная линия: Нет.</i></p>		71209
22	<p>Дорожка 22. Плато <i>Разрешенный путь: Любой.</i> <i>Начало препятствия 250 – 350 см от начала дорожки</i> <i>Ширина входа склона 12 – 25 см</i> <i>Задний край бортика плато 0,8 – 1,7 см</i> <i>Положение центра плато 500–600 см от начала дорожки.</i> <i>Красная линия: Нет.</i> <i>Цель: Плато может быть кругом или многогранником.</i> <i>Примечание: Конструкция дорожки под склоном не обязательна.</i></p>		77704
23	<p>Дорожка 23. Клин с окном <i>Разрешенный путь: Любой.</i> <i>Ширина окна 10 – 15 см</i></p>		78854
24	<p>Дорожка 24. Наклонная дорожка без препятствий <i>Разрешенный путь: Любой.</i></p>		74789
25	<p>Дорожка 25. Наклонный круг с V-образным препятствием <i>Разрешенный путь: Любой, но мяч не должен перепрыгивать препятствие.</i></p>		76725

Цена без НДС

Дополнительный инвентарь:

10 шт клюшек для мини-гольфа - 13000 руб. 20 шт - 23000 руб.

Мячи для гольфа 50 шт - 3000 руб. Мячи для мини-гольфа 150-200 руб за шт.

В стоимость включены расходы на упаковочные материалы для подготовки изделий к транспортированию.

Расходы на доставку и монтаж изделий оговариваются дополнительно.

Монтаж конструкций производится на предварительно подготовленной выровненной площадке.

ИП Смолин Александр Владимирович

Тольятти, ул. Льва Толстого 27, оф 409. тел. (8482)749224, +79608477293, minigolfshop.ru , info@minigolfshop.ru

Рама представляет собой сварную металлоконструкцию со специальным антикоррозионным покрытием. Для удобства транспортировки рама выполняется разборной, состоящей из трех частей, с возможностью регулировки поверхности и стыковых зазоров по покрытию. Конструкция рамы обеспечивает сток дождевой воды и проветриваемость.

Покрытие (поле) – этернит 10мм (этернитовая плита), с нанесенной разметкой, закрепленная на металлической раме.

Препятствия выполнены из металла, конструкция усилена ребрами жесткости, предусмотрены места креплений препятствий к дорожке. Финишное покрытие рабочих поверхностей выполнено путем равномерного нанесения глянцевого цветного покрытия.

С уважением,

Руководитель «ИП Смолин Александр Владимирович»

Смолин А.В.

